



# Ökad lönsamhet

genom säker IT-drift



# ÅRSREDOVISNING 2002

Org.nr. 556470-3980

Styrelsen och verkställande direktören för Qbranch AB  
får härmed avge sin årsredovisning och koncernredovisning  
för räkenskapsåret 2002.01.01 – 2002.12.31.



## INNEHÅLL

Förvaltningsberättelse .....	5-6
Finansiell rapport .....	7
Resultat och ställning för koncernen .....	8
Resultaträkning koncernen .....	9
Balansräkning koncernen .....	10-11
Kassaflödesanalys koncernen .....	12
Resultaträkning moderbolaget .....	13
Balansräkning moderbolaget .....	14-15
Allmänna upplysningar .....	16
Upplysningar till enskilda poster .....	17-20
Revisionsberättelse .....	22

# Förvaltningsberättelse

---

## Verksamheten

Qbranch AB bedriver försäljning av tekniska tjänster inom IT-området. Verksamhetsåret 2002 blev både händelserikt och framgångsrikt. Erbjudandet kring System Management tjänster fick större genomslag bland både gamla och nya kunder. Qbranch avancerade på SvD/Ahrens tillväxtlista och tog placering på tillväxtlistan "Europe Top 500". Bolaget är idag Sveriges ledande företag inom System Management tjänster. På en utmanande marknad omsatte koncernen 165 Mkr och visade ett resultat om 8,1%. Qbranch har kontor i Stockholm och Malmö och sysselsatte vid årsskiftet 224 medarbetare

## Kunder och marknad

År 2002 fick en svag inledning men efterfrågan stabiliserades under andra halvåret. Konjunkturutvecklingen är dock osäker med en fortsatt prispress på de flesta tjänster i IT-branschen. Qbranch målgrupp är främst medelstora företag och organisationer inom Bank, Finans, Offentlig förvaltning, Livs- och läkemedelsindustrin.

Qbranch satsning på sourcing och funktionsåtaganden blev under 2002 lyckosam; Qbranch Sourcing skrev sourcingavtal med SalusAnsvar, Front Capital Systems, 3GIS, Johnson&Johnson och Läkemedelsstatistik. Qbranch 365/24 utvecklades också mycket positivt med många nya åtaganden för systemdrift. Bolaget skrev avtal med bl a Audumbla Communication, torget.se, Projektplatsen, Tradera och Banqit.

Under 2002 skrev Qbranch Consulting nya konsultavtal med bl a Astra Zeneca, Alecta, Föreningssparbanken, Riksdagsförvaltningen, SVT, RagnSells, Pharmacia och Västra Götalands Landsting. Qbranch utsågs under året till Microsoft Gold Certified Partner, Microsoft Metadirectory Services Partner, Wise Gold Partner samt Citrix Silver Solution Partner.

## Kompetensutveckling

Kompetensutveckling är en strategisk fråga för Qbranch och bolaget genomförde därför omfattande interna utbildningsinsatser på bl a Designing Microsoft Exchange 2000, tunna klienter, BMC Patrol, Windows 2000, applikationspaketering och projektledning.

### **Investeringar**

Koncernens nettoinvesteringar uppgick under perioden till 3,2 Mkr (12,3 Mkr).

### **Optionsprogram**

Styrelsen har i december 2002 beslutat att återbetala de anställdas insatser i Qbranch AB:s optionsprogram. Priset som erläggs utgör optionens marknadspris.

### **Styrelsearbetet under året**

Qbranch AB:s styrelse bestod under verksamhetsåret av fem ledamöter. Nominering av styrelseledamöter inför bolagsstämman sker efter avstämning med de största aktieägarna.

Styrelsen har haft sex sammanträden under året. Arbetet har följt den arbetsordning som fastställts av styrelsen.

### **Finansiell utveckling och ställning**

Koncernens omsättning under 2002 uppgick till 165,3 MSEK som är en svag minskning jämfört med 2001. Resultatet efter finansiella poster uppgick under räkenskapsåret till 13,4 MSEK. Balansomslutningen uppgick till 70,4 MSEK och soliditeten till 47,7 % per den 31 december 2002.

### **Mål och visioner**

Tjänster som är starkt bidragande till adderat värde och produktivitet växer snabbare än lägre värdeadderande tjänster och kommer att fortsätta att göra så. Qbranch är verksamt inom tillväxtområden och ser framförallt goda tillväxtpotentialer inom affärsområdena sourcing, systemintegration och säkerhet. Med en enhetlig PEJL-metodik säkerställer Qbranch bolagets leveransprecision. För att minska flaskhalsar för tillväxt tar Qbranch Business School och befintliga medarbetare ansvar för att skola in nya medarbetare. Genom en stark företagskultur där medarbetare förenas i gemensamma värderingar och referensramar ska Qbranch även i framtiden uppfattas som Sveriges trevligaste konsultföretag att arbeta på. Qbranchs långsiktiga finansiella mål är att växa organiskt med minst 30% och samtidigt ha en rörelsemarginal på minst 15%. I ambitionen att bygga upp Nordens ledande företag inom System Management utvecklar Qbranch nya tjänstekoncept, nya affärsområden och flera starka nya erbjudanden med ett enda fokus: att säkerställa tillgänglighet och hjälpa kunderna att få deras informationsteknologi att fungera.

## FINANSIELL RAPPORT

Qbranch AB  
Organisationsnummer 556470-3980



# RESULTAT

## OCH STÄLLNING FÖR KONCERNEN

	2002	2001
Rörelsens intäkter	165 317 472	178 060 678
Resultat före finansiella poster	7,60%	12,24%
Resultat efter finansiella poster	8,09%	11,94%
Balansomslutning	70 442 515	65 715 083
Soliditet	47,7%	40,9%
Avkastning på eget kapital	39,8%	68,9%

### De största aktieägarna i Qbranch AB per den 31 december 2002

	Antal aktier	Andel av röster och kapital
AB Novestra	2 500 000	25%
Rune Mossberg	2 000 000	20%
Ulf Engerby	2 000 000	20%
IT Investments Holding S.á r.l.	1 600 000	16%
Stefan Kulhanek	500 000	5%
Övriga	1 400 000	14%
<b>Totalt</b>	<b>10 000 000</b>	<b>100%</b>

### Förslag till vinstdisposition

Koncernens fria egna kapital uppgår till 17 748 886 kronor. Avsättning till bundna reserver kommer att ske med 400 000 kronor.

### Till bolagsstämmans förfogande i moderbolaget står:

Balanserad vinst	10 615 616
Erhållet koncernbidrag	7 645 180
Årets förlust	-2 145 978
Kronor	16 114 818

Styrelsen och verkställande direktören föreslår att vinstmedlen disponeras så

att till aktieägare utdelas	6 000 000
att i ny räkning överföres	10 114 818
Kronor	16 114 818

# RESULTATRÄKNING

KONCERNEN

	Not	2002-01-01 2002-12-31	2001-01-01 2001-12-31
<b>Rörelsens intäkter</b>			
Nettoomsättning		165 248 362	177 963 151
Förändring pågående arbete för annans räkning		-37 663	57 263
Övriga rörelseintäkter		106 773	40 264
		165 317 472	178 060 678
<b>Rörelsens kostnader</b>			
Övriga externa kostnader	1	-27 286 071	-32 721 411
Personalkostnader	2	-120 711 301	-119 305 634
Avskrivningar av immateriella och materiella anläggningstillgångar	3	-4 758 752	-4 244 497
Övriga rörelsekostnader		0	-2 253
<b>RÖRELSERESULTAT</b>		<b>12 561 348</b>	<b>21 786 883</b>
<b>Resultat från finansiella investeringar</b>			
Övriga ränteintäkter och liknande resultatposter		940 327	566 505
Räntekostnader och liknande resultatposter	4	-134 887	-1 084 867
<b>Resultat efter finansiella poster</b>		<b>13 366 788</b>	<b>21 268 521</b>
Latent skatt		-962 106	-1 852 542
Skatt på årets resultat		-3 161 166	-4 889 799
Minoritetens andel av årets resultat		-132 520	11 531
<b>ÅRETS RESULTAT</b>		<b>9 110 996</b>	<b>14 537 711</b>

# BALANSRÄKNING

KONCERNEN

	Not	2002-12-31	2001-12-31
<b>TILLGÅNGAR</b>			
<b>ANLÄGGNINGSTILLGÅNGAR</b>			
<b>Immateriella anläggningstillgångar</b>			
Koncessioner, patent, licenser, varumärken samt liknande rättigheter	6	862 208	346 662
<b>Summa immateriella anläggningstillgångar</b>		<b>862 208</b>	<b>346 662</b>
<b>Materiella anläggningstillgångar</b>			
Förbättringsutgift på annans fastighet	7	1 673 634	1 582 973
Inventarier, verktyg och installationer	8	11 675 712	13 883 902
<b>Summa materiella anläggningstillgångar</b>		<b>13 349 346</b>	<b>15 466 875</b>
<b>Finansiella anläggningstillgångar</b>			
Andra långfristiga fordringar		226 351	226 351
<b>Summa finansiella anläggningstillgångar</b>		<b>226 351</b>	<b>226 351</b>
<b>SUMMA ANLÄGGNINGSTILLGÅNGAR</b>		<b>14 437 905</b>	<b>16 039 888</b>
<b>OMSÄTTNINGSTILLGÅNGAR</b>			
<b>Kortfristiga fordringar</b>			
Pågående arbeten för annans räkning	10	19 600	57 263
Kundfordringar		23 964 043	33 148 578
Skattefordran		1 151 286	3 300
Övriga fordringar		203 812	387 303
Förutbetalda kostnader och upplupna intäkter	11	4 963 942	3 322 994
<b>Summa kortfristiga fordringar</b>		<b>30 302 683</b>	<b>36 919 438</b>
<b>Kassa och bank</b>		<b>25 701 927</b>	<b>12 755 757</b>
<b>SUMMA OMSÄTTNINGSTILLGÅNGAR</b>		<b>56 004 610</b>	<b>49 675 195</b>
<b>SUMMA TILLGÅNGAR</b>		<b>70 442 515</b>	<b>65 715 083</b>

# BALANSRÄKNING

KONCERNEN

	Not	2002-12-31	2001-12-31
<b>EGET KAPITAL OCH SKULDER</b>			
<b>EGET KAPITAL</b>			
<b>Bundet eget kapital</b>			
Aktiekapital (10 000 000 aktier á nom 0,10 kr)		1 000 000	1 000 000
Bundna reserver		14 582 178	12 192 286
		<b>15 851 178</b>	<b>13 192 286</b>
<b>Fritt eget kapital</b>			
Fria reserver		8 637 890	3 157 628
Årets resultat		9 110 996	14 537 711
		<b>17 748 886</b>	<b>17 695 339</b>
<b>SUMMA EGET KAPITAL</b>		<b>33 600 064</b>	<b>30 887 625</b>
<b>MINORITETSINTRESSE</b>		<b>54 339</b>	<b>37 356</b>
<b>AVSÄTTNINGAR</b>			
Avsättningar för pensioner och liknande förpliktelser		162 000	162 000
<b>Summa avsättningar</b>		<b>162 000</b>	<b>162 000</b>
<b>SKULDER</b>			
<b>Långfristiga skulder</b>			
Förlagslån	14	0	150 225
Latent skatt		4 951 729	3 989 623
<b>Summa långfristiga skulder</b>		<b>4 951 729</b>	<b>4 139 848</b>
<b>Kortfristiga skulder</b>			
Förskott från kunder		1 211 955	471 235
Leverantörsskulder		2 839 691	3 716 073
Skatteskulder		454 482	2 081 048
Övriga skulder		8 381 596	5 000 501
Upplupna kostnader och förutbetalda intäkter	15	18 786 659	19 219 397
<b>Summa kortfristiga skulder</b>		<b>31 674 383</b>	<b>30 488 254</b>
<b>SUMMA SKULDER</b>		<b>36 626 112</b>	<b>34 628 102</b>
<b>SUMMA EGET KAPITAL OCH SKULDER</b>		<b>70 442 515</b>	<b>65 715 083</b>
<b>POSTER INOM LINJEN</b>			
Ställda säkerheter	16	3 018 276	69 915
Ansvarsförbindelser		0	0

# KASSAFLÖDESANALYS

KONCERNEN

	2002-01-01 2002-12-31	2001-01-01 2001-12-31
	Not	
<b>Den löpande verksamheten</b>		
Resultat efter finansiella poster	13 366 788	21 268 521
Justeringar för poster som inte ingår i kassaflödet		
Avskrivningar	4 758 752	4 244 497
Nedskrivning finansiell anläggningstillgång	0	1 029 994
Vinst försäljning inventarier	592	27 992
Skatt	- 3 161 166	-4 889 799
<b>Kassaflöde från den löpande verksamheten före förändringar av rörelsekapital</b>	<b>14 964 966</b>	<b>21 681 205</b>
Kassaflöde från förändringar i rörelsekapital		
Ökning (-)/minskning (+) av pågående arbete	37 663	-57 263
Ökning (-)/minskning (+) av kortfristiga fordringar	6 579 092	-7 542 406
Ökning (+)/minskning (-) av kortfristiga skulder	1 172 035	4 325 343
<b>Kassaflöde från den löpande verksamheten</b>	<b>22 753 756</b>	<b>18 406 879</b>
<b>Investeringsverksamheten</b>		
Investeringar i materiella anläggningstillgångar	- 2 435 342	-11 891 339
Investeringar i immateriella anläggningstillgångar	-752 175	-433 031
Försäljning inventarier	30 156	74 775
<b>Kassaflöde från investeringsverksamheten</b>	<b>-3 157 361</b>	<b>-12 249 595</b>
<b>Finansieringsverksamheten</b>		
Ökning (+)/minskning (-) av förlagslån	-150 225	11 850
Premium optioner	0	-116 625
Lämnad utdelning till aktieägare -	-6 500 000	-3 800 000
<b>Kassaflöden från finansieringsverksamheten</b>	<b>-6 650 225</b>	<b>-3 904 775</b>
<b>Årets kassaflöde</b>	<b>12 946 170</b>	<b>2 252 509</b>
<b>Likvida medel vid årets ingång</b>	<b>12 755 757</b>	<b>10 503 248</b>
<b>Årets kassaflöde</b>	<b>12 946 170</b>	<b>2 252 509</b>
<b>Likvida medel vid årets utgång</b>	<b>25 701 927</b>	<b>12 755 757</b>

# RESULTATRÄKNING

MODERBOLAGET

	Not	2002-01-01 2002-12-31	2001-01-01 2001-12-31
<b>Rörelsens intäkter</b>			
Nettoomsättning		1 213 561	938 138
Övriga rörelseintäkter		19 234 926	22 058 472
		<b>20 448 487</b>	<b>22 996 610</b>
<b>Rörelsens kostnader</b>			
Övriga externa kostnader	1	-6 374 916	-10 199 967
Personalkostnader	2	-9 969 298	-8 547 231
Avskrivningar av materiella anläggningstillgångar	3	-4 758 752	-4 244 497
Övriga rörelsekostnader		0	-2 253
		<b>-654 479</b>	<b>2 662</b>
<b>RÖRELSERESULTAT</b>			
<b>Resultat från finansiella investeringar</b>			
Övriga ränteintäkter och liknande resultatposter		330 282	59 040
Räntekostnader och liknande resultatposter	4	-11 086	-1 044 856
		<b>-335 283</b>	<b>-983 154</b>
<b>Resultat efter finansiella poster</b>			
Skillnad mellan avskrivning enligt plan och bokförd avskrivning		92 698	-1 224 402
Förändring periodiseringsfond		-2 539 176	-5 067 641
Skatt på årets resultat	5	635 783	1 661 429
		<b>-2 145 978</b>	<b>-5 613 768</b>
<b>ÅRETS RESULTAT</b>			

# BALANSRÄKNING

MODERBOLAGET

	Not	2002-12-31	2001-12-31
<b>TILLGÅNGAR</b>			
<b>ANLÄGGNINGSTILLGÅNGAR</b>			
<b>Immateriella anläggningstillgångar</b>			
Koncessioner, patent, licenser, varumärken samt liknande rättigheter	6	862 208	346 662
<b>Summa immateriella anläggningstillgångar</b>		<b>862 208</b>	<b>346 662</b>
<b>Materiella anläggningstillgångar</b>			
Förbättringsutgifter på annans fastighet	7	1 673 634	1 582 973
Inventarier, verktyg och installationer	8	11 675 712	13 883 902
<b>Summa materiella anläggningstillgångar</b>		<b>13 349 346</b>	<b>15 466 875</b>
<b>Finansiella anläggningstillgångar</b>			
Andelar i koncernföretag	9	1 189 000	1 050 000
Andra långfristiga fordringar		226 351	226 350
<b>Summa finansiella anläggningstillgångar</b>		<b>1 415 351</b>	<b>1 276 351</b>
<b>SUMMA ANLÄGGNINGSTILLGÅNGAR</b>		<b>15 626 905</b>	<b>17 089 888</b>
<b>OMSÄTTNINGSTILLGÅNGAR</b>			
<b>Kortfristiga fordringar</b>			
Kundfordringar		10 620	36 117
Fordran hos koncernföretag		14 171 850	25 027 435
Skattefordran		439 219	3 300
Övriga fordringar		109 927	271 177
Förutbetalda kostnader och upplupna intäkter	11	663 528	438 257
<b>Summa kortfristiga fordringar</b>		<b>15 395 144</b>	<b>25 776 286</b>
<b>Kassa och bank</b>		<b>5 952 422</b>	<b>2 726 463</b>
<b>SUMMA OMSÄTTNINGSTILLGÅNGAR</b>		<b>21 347 566</b>	<b>28 502 749</b>
<b>SUMMA TILLGÅNGAR</b>		<b>36 974 471</b>	<b>45 592 637</b>

# BALANSRÄKNING

MODERBOLAGET

	Not	2002-12-31	2001-12-31
<b>EGET KAPITAL OCH SKULDER</b>			
<b>EGET KAPITAL</b>			
	12		
<b>Bundet eget kapital</b>			
Aktiekapital (10 000 000 aktier á nom 0,10 kr)		1 000 000	1 000 000
Överkursfond		818 160	813 255
Reservfond		200 000	200 000
		2 018 160	2 013 255
<b>Fritt eget kapital</b>			
Balanserat resultat		18 260 796	22 729 384
Årets resultat		-2 145 978	-5 613 768
		16 114 818	17 115 616
<b>SUMMA EGET KAPITAL</b>		<b>18 132 978</b>	<b>19 128 871</b>
<b>OBESKATTADE RESERVER</b>	13	<b>15 492 127</b>	<b>13 045 649</b>
<b>AVSÄTTNINGAR</b>			
Avsättningar för pensioner och liknande förpliktelser		162 000	162 000
<b>Summa avsättningar</b>		<b>162 000</b>	<b>162 000</b>
<b>SKULDER</b>			
<b>Långfristiga skulder</b>			
Förlagslån	14	0	150 225
<b>Summa långfristiga skulder</b>		<b>0</b>	<b>150 225</b>
<b>Kortfristiga skulder</b>			
Leverantörsskulder		763 883	443 924
Skulder till koncernföretag		189 717	8 771 414
Skatteskulder		0	1 808 737
Övriga skulder		965 100	818 571
Upplupna kostnader och förutbetalda intäkter	15	1 268 666	1 263 246
<b>Summa kortfristiga skulder</b>		<b>3 187 366</b>	<b>13 105 892</b>
<b>SUMMA SKULDER</b>		<b>3 187 366</b>	<b>13 256 117</b>
<b>SUMMA EGET KAPITAL OCH SKULDER</b>		<b>36 974 471</b>	<b>45 592 637</b>
<b>POSTER INOM LINJEN</b>			
Ställda säkerheter	16	3 018 276	69 915
Ansvarsförbindelser		0	0



## ALLMÄNNA UPPLYSNINGAR

---

### **Koncernförhållanden**

I koncernen ingår, förutom moderbolaget, dotterföretagen Qbranch Consulting AB (100%), Qbranch Malmö AB (100%), Qbranch Sourcing AB (95%) och Qbranch 365/24 AB (95%).

Inköp och försäljning mellan koncernföretagen har uppgått till 45.752 tkr.

Koncernredovisning har upprättats i enlighet med Redovisningsrådets rekommendation nr 1.

### **Redovisningsprinciper**

De redovisningsprinciper som tillämpats överensstämmer med årsredovisningslagen samt Bokföringsnämnden och FAR:s rekommendationer och uttalanden.

Principerna är oförändrade jämfört med föregående år.

Bolagets tillgångar och skulder upptages till anskaffningsvärdet respektive nominellt värde om inte annat framgår.

Periodisering av inkomster och utgifter har skett enligt god redovisningssed.

Pågående arbeten till fast pris har redovisats enligt metoden för successiv vinstavräkning.

### **Fordringar**

Fordringar tas upp till det belopp, som efter individuell bedömning beräknas bli betalt. Fordringar och skulder i utländsk valuta har omräknats till balansdags kurs.

## UPPLYSNINGAR TILL ENSKILDA POSTER

Noten avser både koncernen och moderbolaget om inget annat anges

### Not 1

#### Arvode och kostnadsersättning

	Koncernen	Moderbolaget
	2002	2002
BDO Feinstein Revision AB	94 294	31 000
Revisionsuppdrag	79 799	64 014
Andra uppdrag	174 093	95 014

Med revisionsuppdrag avses granskning av årsredovisningen och bokföringen samt styrelsens förvaltning, övriga arbetsuppgifter som det ankommer på bolagets revisor att utföra samt rådgivning eller annat biträde som föräns av iakttagelser vid sådan granskning eller genomförandet av sådana övriga arbetsuppgifter. Allt annat är andra uppdrag.

### Not 2

#### Anställda och personalkostnader, moderbolaget

	2002-12-31	2001-12-31
<i>Medelantalet anställda</i>		
Män	6	4
Kvinnor	7	7
	13	11

#### Löner och ersättningar

Styrelse och verkställande direktören	2 407 024	2 444 286
Övriga anställda	3 936 069	3 052 767
	6 343 093	5 497 053

#### Sociala kostnader

Pensionskostnader, styrelse och verkställande direktör	302 208	279 240
Pensionskostnader, övriga anställda	244 708	131 769
Sociala avgifter enligt lag och avtal	2 171 212	1 931 834
	2 718 128	2 342 843

#### Anställda och personalkostnader, koncernen

<i>Medelantalet anställda</i>		
Män	201	202
Kvinnor	37	37
	238	239

#### Löner och ersättningar

Styrelse och verkställande direktören	5 334 363	3 615 353
Övriga anställda	77 873 037	76 077 806
	83 207 400	79 693 159

#### Sociala kostnader

Pensionskostnader, styrelse och verkställande direktör	565 600	404 016
Pensionskostnader, övriga anställda	3 739 824	2 488 552
Sociala avgifter enligt lag och avtal	28 790 483	26 919 198
	33 095 907	29 811 766

Vid räkenskapsårets utgång hade koncernen 224 anställda.

### Not 3

#### Avskrivningar

I resultaträkningen belastas rörelseresultatet med avskrivningar enligt plan, vilka beräknas på ursprungliga anskaffningsvärden och baseras på tillgångarnas bedömda ekonomiska livslängd, varvid följande procentsatser har använts.

#### Immateriella och materiella anläggningstillgångar

Licenser	20%
Inventarier, verktyg och installationer	20%
Förbättringsutgifter på annans fastighet	5%

<b>Not 4</b>		
<b>Räntekostnader och liknande resultatposter, moderbolaget</b>	<b>2002-12-31</b>	<b>2001-12-31</b>
Räntekostnader	-11 086	-14 862
Nedskrivning långfristigt värdepappersinnehav	0	-1 029 994
	-11 086	-1 044 856
<b>Räntekostnader och liknande resultatposter, koncernen</b>	<b>2002-12-31</b>	<b>2001-12-31</b>
Räntekostnader	-134 887	-54 873
Nedskrivning långfristigt värdepappersinnehav	0	-1 029 994
	-134 887	-1 084 867
<b>Not 5</b>		
<b>Skatt på årets resultat</b>	<b>2002-12-31</b>	<b>2001-12-31</b>
Betald skatt	-2 337 342	-4 585 582
Skatt p.g.a ändrad taxering	0	-34 953
Skatt på koncernbidrag	2 973 125	6 281 964
	635 783	1 661 429
<b>Not 6</b>		
<b>Koncessioner, patent, licenser, varumärken samt liknande rättigheter.</b>	<b>2002-12-31</b>	<b>2001-12-31</b>
<b>Ingående anskaffningsvärde</b>	433 031	0
Årets investeringar	752 175	433 031
<b>Utgående anskaffningsvärde</b>	1 185 206	433 031
<b>Ingående avskrivningar</b>	-86 369	0
Årets avskrivningar	-236 629	-86 369
<b>Utgående ackumulerade avskrivningar</b>	-322 998	-86 369
Planmässigt restvärde	862 208	346 662
<b>Not 7</b>		
<b>Förbättringsutgifter på annans fastighet</b>	<b>2002-12-31</b>	<b>2001-12-31</b>
Ackumulerade anskaffningsvärden	1 730 017	1 211 548
Inköp	186 404	518 469
Utgående ackumulerade anskaffningsvärden	1 916 421	1 730 017
Ackumulerade avskrivningar	-147 044	-60 544
Årets avskrivningar	-95 743	-86 500
Utgående ackumulerade avskrivningar	-242 787	-147 044
Planmässigt restvärde	1 673 634	1 582 973
<b>Not 8</b>		
<b>Inventarier, verktyg och installationer</b>	<b>2002-12-31</b>	<b>2001-12-31</b>
<b>Ingående anskaffningsvärde</b>	20 461 832	9 218 715
Årets investeringar	2 247 753	11 353 987
Årets avyttringar/utrangeringar	-30 156	-110 870
<b>Utgående anskaffningsvärde</b>	22 679 429	20 461 832
<b>Ingående avskrivningar</b>	-6 577 930	-2 533 288
Årets avskrivningar	-4 426 379	-4 072 634
Avskrivningar avyttrade inventarier	592	27 992
<b>Utgående ackumulerade avskrivningar</b>	-11 003 717	-6 577 930
Planmässigt restvärde	11 675 712	13 883 902

**Not 9****Andelar i koncernföretag, moderbolaget**

	Kapitalandel	Röstandelsrätt	Antal andelar	Bokfört värde
Qbranch Consulting AB	100%	100%	1 000	100 000
Qbranch 365/24 AB	95%	95%	4 750	475 000
Qbranch Sourcing AB	95%	95%	950	114 000
Qbranch Malmö AB	100%	100%	5 000	500 000
				<u>1 189 000</u>

Uppgifter om organisationsnummer och säte:

	Org. nr	Säte
Qbranch Consulting AB	556590-7374	Stockholm
Qbranch 365/24 AB	556590-7069	Stockholm
Qbranch Sourcing AB	556245-0451	Stockholm
Qbranch Malmö AB	556588-7070	Malmö

**Not 10****Pågående arbeten för annans räkning**

	2002-12-31	2001-12-31
Nedlagda timmar	19 600	0
Nedlagda kostnader	0	29 663
Successiv vinstavräkning	0	27 600
Förskott från kund	0	0
	<u>19 600</u>	<u>57 263</u>

**Not 11****Förutbetalda kostnader och upplupna intäkter**

Moderbolaget	2002-12-31	2001-12-31
Förutbetalda försäkringspremier	170 664	41 846
Förutbetalda hyreskostnader	15 747	0
Övriga förutbetalda kostnader	<u>477 117</u>	<u>396 411</u>
	663 528	438 257

**Koncernen**

Förutbetalda försäkringspremier	439 592	306 907
Förutbetalda hyreskostnader	1 414 075	1 304 349
Övriga förutbetalda kostnader	<u>3 110 275</u>	<u>1 711 738</u>
	4 963 942	3 322 994

**Not 12****Förändring eget kapital**

Koncernen	Aktiekapital	Bundna reserver	Fritt eget kapital
Belopp vid årets ingång	1 000 000	12 192 286	17 695 339
Premium optioner		4 905	
Utdelning			-6 500 000
Förskjutning mellan fritt eget kapital och bundna reserver		2 653 987	-2 653 987
Förändring minoritetens andel			96 538
Årets resultat			9 110 996
Belopp vid årets utgång	<u>1 000 000</u>	<u>14 851 178</u>	<u>17 748 886</u>

Moderbolaget	Aktiekapital	Överkursfond	Reservfond	Fritt eget kapital
Belopp vid årets ingång	1 000 000	813 255	200 000	17 115 615
Premium optioner		4 905		
Vinstdisposition enligt beslut av bolagsstämma				
utdelning till aktieägare				-6 500 000
Erhållet koncernbidrag				10 618 306
Skatt på erhållet koncernbidrag				-2 973 125
Årets resultat				-2 145 978
Belopp vid årets utgång	<u>1 000 000</u>	<u>818 160</u>	<u>200 000</u>	<u>16 114 818</u>

**Not 13****Obeskattade reserver, moderbolaget**

	2002-12-31	2001-12-31
Periodiseringsfond tax 97	0	243 374
Periodiseringsfond tax 99	1 548 252	1 548 252
Periodiseringsfond tax 00	2 283 758	2 283 758
Periodiseringsfond tax 01	1 543 286	1 543 286
Periodiseringsfond tax 02	5 459 036	5 459 036
Periodiseringsfond tax 03	2 782 550	0
Skillnad mellan bokförd avskrivning och avskrivning enligt plan	1 875 245	1 967 943
	<u>15 492 127</u>	<u>13 045 649</u>

**Not 14****Förlagslån**

Förlagslånet förenat med avskiljbara optionsrätter med rätt till nyteckning av aktier i Qbranch AB. Lånet uppgick till 150 225 kronor med en årlig ränta om 3%. Vid full teckning ökar aktiekapitalet med högst 62 550 kronor och antalet aktier till 625 500 stycken. Teckning kan ske från och med 1 september 2000 t o m 7 juni 2001 till kursen 50 kronor per aktie och från och med 8 juni 2001 till och med 6 juni 2003 till kursen 27,5 kronor per aktie. Under 2002 har förlagslånet återbetalats.




**Not 15****Upplupna kostnader och förutbetalda intäkter  
moderbolaget**



	2002-12-31	2001-12-31
Upplupna löner	3 630	6 348
Upplupna semesterlöner	713 569	682 207
Upplupna sociala avgifter	234 193	365 764
Löneskatt och avkastningsskatt	130 973	98 750
Övriga upplupna kostnader	186 301	110 177
	<u>1 268 666</u>	<u>1 263 246</u>
<b>Koncernen</b>		
Upplupna löner	1 133 232	3 584 867
Upplupna semesterlöner	8 306 602	7 695 406
Upplupna sociala avgifter	2 726 221	4 715 630
Löneskatt och avkastningsskatt	1 017 265	676 490
Förutbetalda intäkter	0	1 914 500
Övriga upplupna kostnader	5 603 341	632 504
	<u>18 786 661</u>	<u>19 219 397</u>

**Not 16****Ställda säkerheter**

Företagsinteckningar	3 000 000	0
Kapitalförsäkring pantsatt för pensionsutfästelse	18 276	69 915
	<u>3 018 276</u>	<u>69 915</u>


Stockholm den 24 mars 2003

 John Watin  
Ordförande
  Birne Magnusberg
  Nils Bergström

 Ulf Dingsby  
Verkställande direktör
  Lars Boisen

**REVISORSPÅTECKNING**

Min revisorspåteckning har angivits den 24 mars 2003

 Beñi Oppeshjärner  
Auktionssekreterare





**BDO Feinstein Revision AB**  
Auktoriserade revisorer

☐ Karlavägen 100, Box 24193, 104 51 Stockholm  
Tfn 08-459 57 00, Tfx 08-662 50 80

☐ Tarebogs allé 2, 191 62 Sollentuna  
Tfn 08-459 57 00, Tfx 08-35 20 66

☐ Ranstensvägen 1, Box 213, 136 23 Haninge  
Tfn 08-459 57 00, Tfx 08-745 13 58

E-mail: bdo.stockholm@bdo.se

## REVISIONSBERÄTTELSE

**Till bolagsstämman i Qbranch AB**  
(Organisationsnummer 556470-3980)

Jag har granskat årsredovisningen, koncernredovisningen och bokföringen samt styrelsens och verkställande direktörens förvaltning i Qbranch AB för räkenskapsåret 2002. Det är styrelsen och verkställande direktören som har ansvaret för räkenskapshandlingarna och förvaltningen. Mitt ansvar är att uttala mig om årsredovisningen, koncernredovisningen och förvaltningen på grundval av min revision.

Revisionen har utförts i enlighet med god revisions sed i Sverige. Det innebär att jag planerat och genomfört revisionen för att i rimlig grad försäkra mig om att årsredovisningen och koncernredovisningen inte innehåller väsentliga fel. En revision innefattar att granska ett urval av underlagen för belopp och annan information i räkenskapshandlingarna. I en revision ingår också att pröva redovisningsprinciperna och styrelsens och verkställande direktörens tillämpning av dem samt att bedöma den samlade informationen i årsredovisningen och koncernredovisningen. Som underlag för mitt uttalande om ansvarsfrihet har jag granskat väsentliga beslut, åtgärder och förhållanden i bolaget för att kunna bedöma om någon styrelseledamot eller verkställande direktören är ersättningskyldig mot bolaget. Jag har även granskat om någon styrelseledamot eller verkställande direktören på annat sätt har handlat i strid med aktiebolagslagen, årsredovisningslagen eller bolagsordningen. Jag anser att min revision ger mig rimlig grund för mina uttalanden nedan.

Årsredovisningen och koncernredovisningen har upprättats i enlighet med årsredovisningslagen och ger därmed en rättvisande bild av bolagets och koncernens resultat och ställning i enlighet med god redovisningssed i Sverige.

Jag tillstyrker att bolagsstämman fastställer resultaträkningen och balansräkningen för moderbolaget och för koncernen, disponerar vinsten i moderbolaget enligt förslaget i förvaltningsberättelsen och beviljar styrelsens ledamöter och verkställande direktören ansvarsfrihet för räkenskapsåret.

Sollentuna den 24 mars 2003

  
Bertil Oppenheimer  
Auktoriserad revisor

Org-nr 556058-1109, Stockholm





**QBRANCH** SYSTEM  
MANAGEMENT